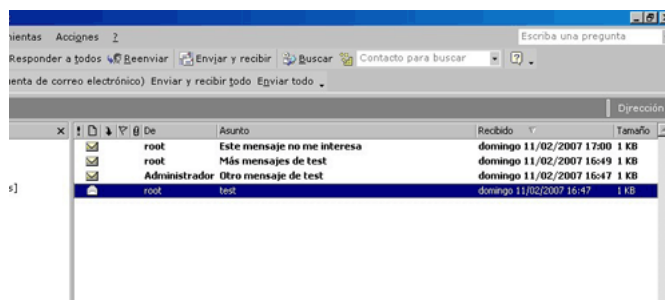
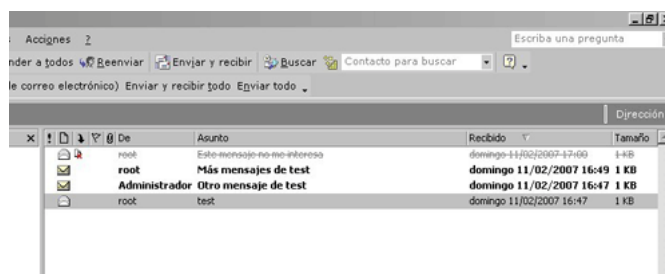


# Quiero eliminar un e-mail de una cuenta IMAP

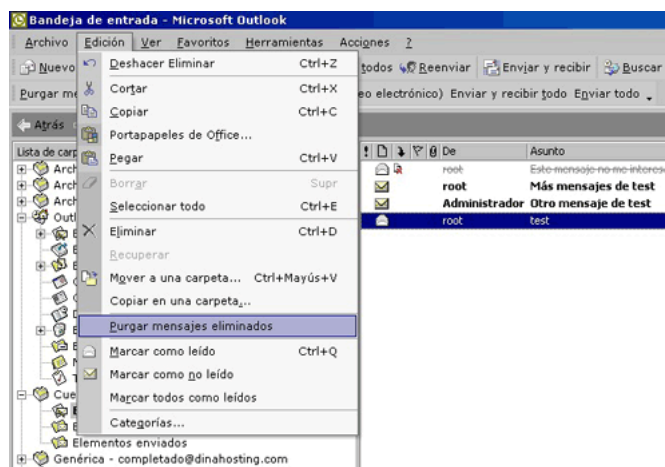
Para eliminar un mensaje de una cuenta IMAP con Microsoft Outlook, lo primero que debes hacer es seleccionar el o los mensajes a eliminar y pulsar suprimir.



El mensaje que hayas suprimido aparecerá con el texto en gris y una marca de eliminación. Aún así, el mensaje aún permanece en el servidor a la espera de confirmar su borrado.

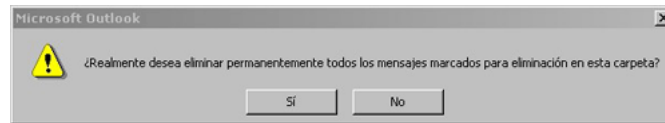


Para completar la operación debes acceder al menú "Edición / Purgar mensajes eliminados".



Confirma que quieres eliminar permanentemente los mensajes señalados.

# Quiero eliminar un e-mail de una cuenta IMAP



Y el mensaje se eliminará completamente en el servidor y no será visible desde el programa de correo.

